



Il Palazzo dello Sport – Roma è la più grande Struttura per eventi della Capitale. Con il Mediolanum Forum di Milano, condivide la presenza nella prestigiosa EAA (European Arenas Association), che riunisce le più importanti arene a livello europeo.

Costruito su progetto dell'ingegner Pier Luigi Nervi in occasione delle Olimpiadi di Roma del 1960, il Palazzo è considerato uno dei capolavori del razionalismo italiano ed è stato restituito alla città nel 2003 a seguito di un importante intervento di riqualifica a cura di Forumnet.

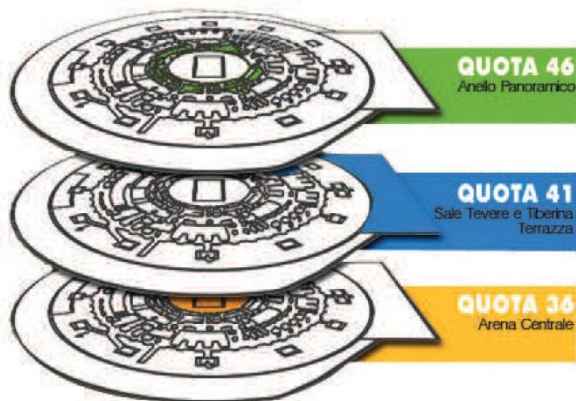
Il Palazzo dello Sport – Roma, oltre a rappresentare una tappa obbligatoria per i concerti delle più grandi star italiane ed internazionali della musica, ospita regolarmente manifestazioni fieristiche e concorsi.

Lo staff del Palazzo dello Sport – Roma è in grado di fornire al cliente un'ampia gamma di servizi e di mettere a disposizione una rete di fornitori qualificata per le esigenze di ogni tipo di allestimento.

PALAZZO DELLO SPORT - ROMA

Piazzale dello Sport, 1 – 00144 Roma – tel. +39 06 540901 – Fax +39 065409231 – www.forumnet.it

La collocazione del Palazzo dello Sport – Roma all'interno del quartiere EUR, di cui è una delle principali realtà architettoniche, lo rende facilmente raggiungibile sia dalla Stazione Termini, sia dall'Aeroporto di Fiumicino, oltre che dal Grande Raccordo Anulare.



SERVIZI GENERALI:

AFTERSHOW

ALLESTIMENTO PALCO, AUDIO E LUCI DI SCENA

ALLESTIMENTO STAND

ASSICURAZIONI

BANQUETING IN ESCLUSIVA

CONTROLLO ACCESSI E STEWARD, HOSTESS, GUARDAROBA, SICUREZZA E VIGILANZA ANTINCENDIO

CONVENZIONI CON STRUTTURE ALBERGHIERE

FACCHINAGGIO

NOLEGGIO SEDIE E POLTRONCINE, TAVOLI

PARCHEGGI AUTO E/O PULLMAN - 180 CA.


PERSONALE TECNICO

PUNTI RISTORO: 6 BAR; 1 RISTORANTE CON 200 COPERTI

SCENOGRAFIE

ATTIVAZIONE LINEE ADSL E RTG

SERVIZIO DI PULIZIA E SMALTIMENTO RIFIUTI



La grande Arena Centrale del Palazzo dello Sport – Roma è caratterizzata dalla sua forma circolare, con un diametro di 45 metri e un'altezza, nel punto più alto della volta, di 39 metri.

Lo spazio dell'Arena è modulabile e consente varie soluzioni di allestimento, da un assetto per lo sport, che offre una capienza di 11.500 persone, a quello per convention, che accoglie fino a 10.000 persone.

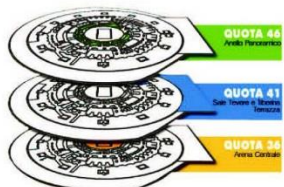
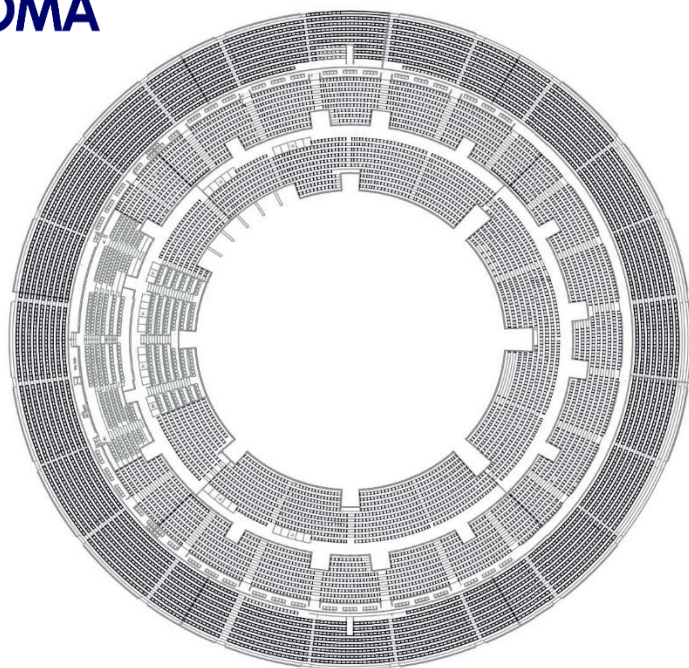
Scelte intermedie prevedono l'uso di uno (3.000 persone), due (5.200 persone) o tre (8.100 persone) anelli di spalti che corrono intorno all'Arena.

Molteplici varchi consentono l'accesso all'Arena Centrale servita anche da 5 punti ristoro di cui 3 collocati lungo l'Anello Panoramico, importante spazio di 3.000 metri quadrati con cui l'Arena comunica direttamente.

Particolarmente ampia è la disponibilità di parcheggi riservati ad ospiti e visitatori del Palazzo dello Sport – Roma.

Arena Centrale

PALAZZO DELLO SPORT - ROMA



MISURE: ALTEZZA 39 M; DIAMETRO 45 M; SUPERFICIE 1.578 MQ

TIPOLOGIE DI ALLESTIMENTO: PALCO CENTRALE - PALCO LATERALE - PALCO DOUBLE FACE - DA 1.000 A 11.500 PERSONE

SERVIZI TECNICI:

IMPIANTO AMPLIFICAZIONE
SALE REGIA
ALLACCIO LINEE TELEFONICHE TEMPORANEE
LINEE TELEFONICHE DIGITALI E ADSL
ACCESSO AD INTERNET
IMPIANTO ELETTRICO/QUADRO ELETTRICO

ALTRI SERVIZI:

CAMERINI: 8
SPOGLIATOI: 8
UFFICI: 4
ARIA CONDIZIONATA E RISCALDAMENTO



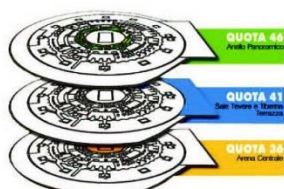
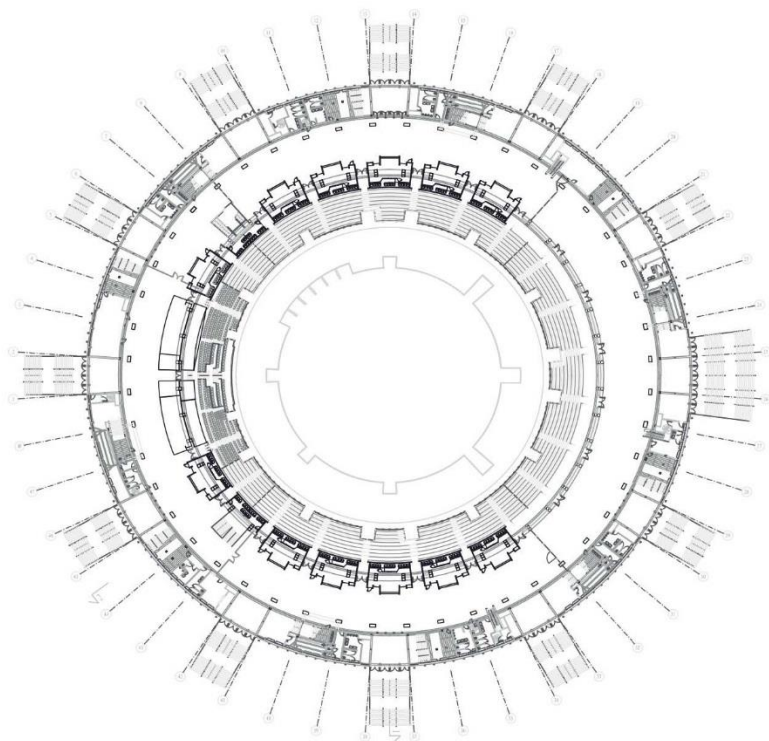
Con i suoi 3.000 mq, l'Anello Panoramico è posizionato al secondo livello rispetto all'Arena Centrale.

Modulabile in spazi minori a seconda delle esigenze di allestimento, l'Anello si presta ad ospitare manifestazioni fieristiche, esposizioni, meeting e cene di gala: in quest'ultima configurazione può accogliere fino a 2.500 persone con servizio a buffet. L'Anello Panoramico gode di una posizione privilegiata, dove confluiscono le scalinate esterne d'accesso al Palazzo dello Sport - Roma, per ospitare zone di accoglienza, registrazione ospiti, welcome coffee e guardaroba di supporto a grandi eventi aziendali ospitati in Arena Centrale.



Anello Panoramico

PALAZZO DELLO SPORT - ROMA



MISURE: ALTEZZA 5 M; LUNGHEZZA 300 M

3 SUPERFICIE 3.000 MQ

L'AREA PUÒ ESSERE RIDOTTA CON SISTEMI DI SEPARAZIONE



Il Palazzo dello Sport – Roma dispone di sale e spazi aggiuntivi che completano la gamma di possibilità offerte dalla struttura agli organizzatori di eventi.

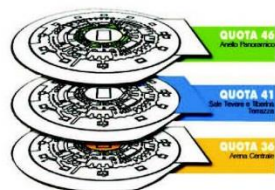
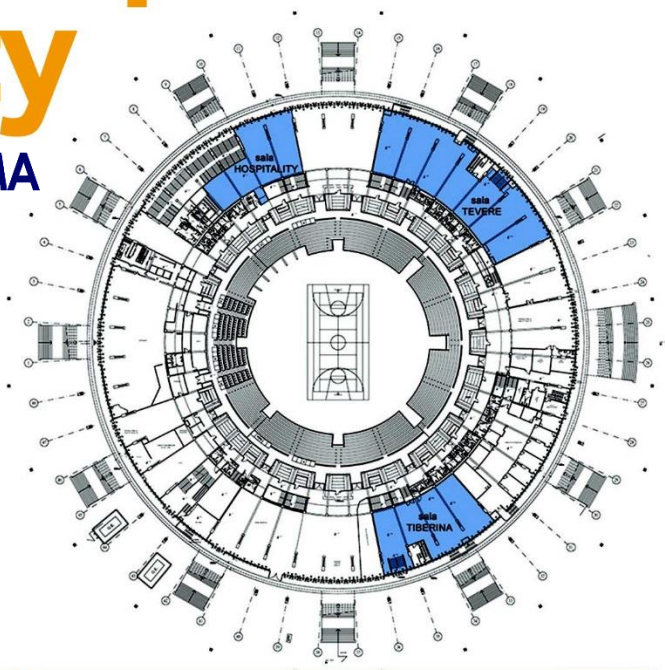
La Sala Tevere (700 mq), particolarmente indicata come spazio espositivo e sala meeting, è, per la sua ubicazione, un ambiente ideale per esclusivi momenti pre e after show, in occasione di eventi fino a 500 persone. La Sala Tevere ha un ingresso riservato e un accesso diretto alla grande Terrazza Panoramica (2.400 mq), affacciata sull'affascinante cornice del laghetto e dei giardini dell'EUR e perfetta per esposizioni all'aperto, cene, cocktail e ricevimenti.

Anche la più raccolta Sala Tiberina (350 mq) contribuisce ad offrire una risposta personalizzata in occasione di eventi di dimensioni contenute, con una capacità di accoglienza fino a 250 persone.

Lo spazio di Hospitality è uno spazio di 250 mq, ideale per l'organizzazione di eventi pre e after show e può ospitare ca. 150 persone.

Sale Tevere, Tiberina, Terrazza e Spazio Hospitality

PALAZZO DELLO SPORT - ROMA



SALA TEVERE

MISURE: ALTEZZA 3 M; LUNGHEZZA 45 M

SUPERFICIE 700 MQ

SALA TIBERINA

SUPERFICIE 350 MQ

TERRAZZA

MISURE: 60X40 M

SUPERFICIE 2.400 MQ